

Brad Nailer 1,2MM

Parts Reference Guide
Guía de referencia
de piezas
Pièces Guide
de référence

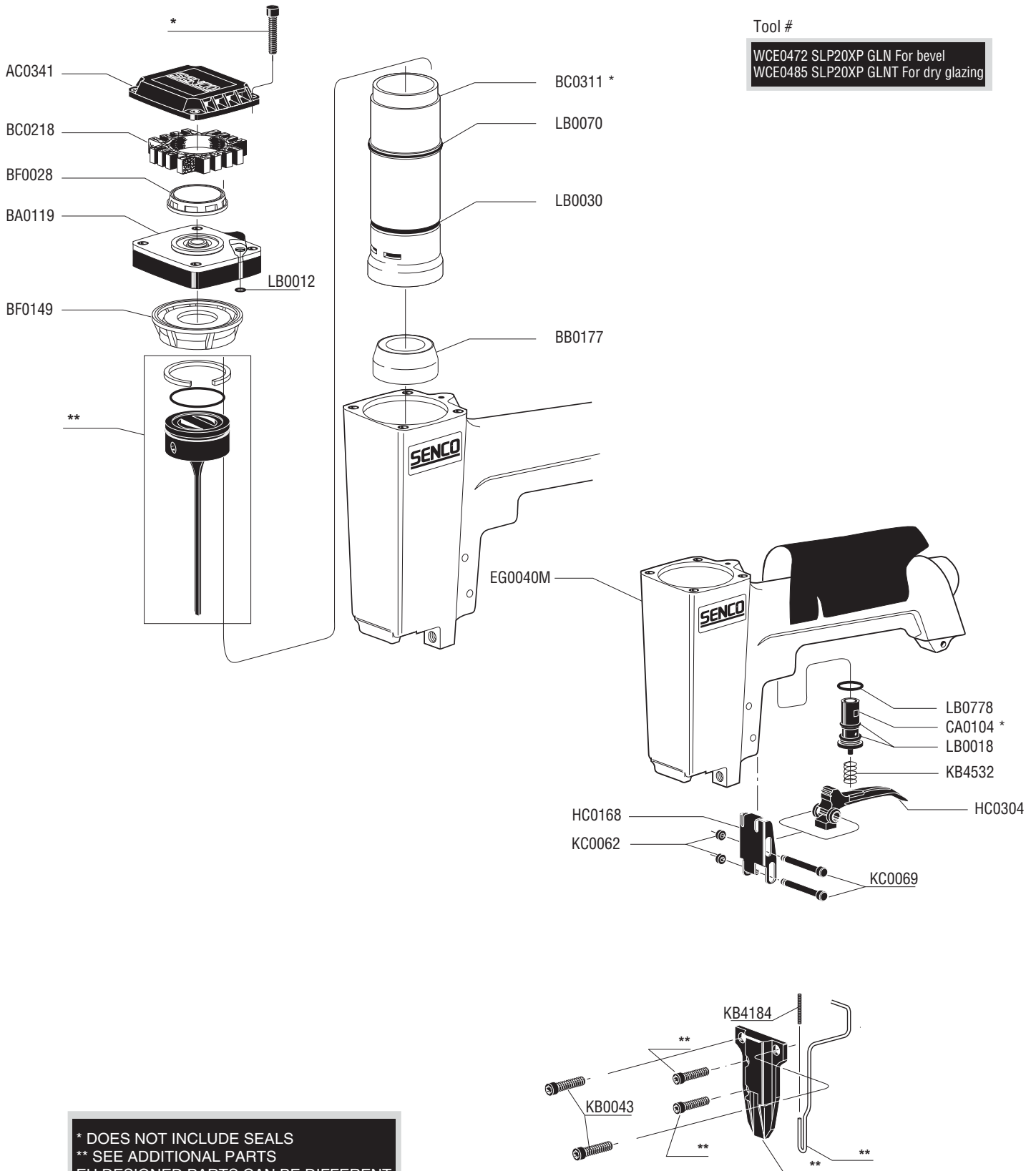


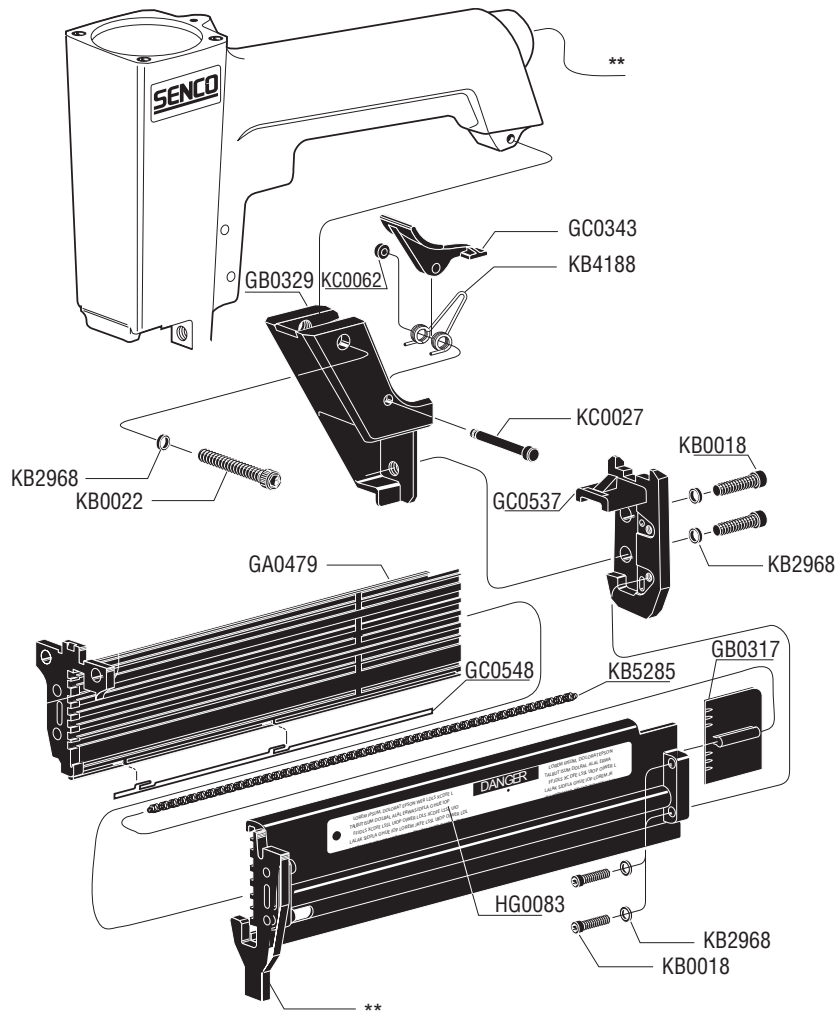
Schematic Drawings Inside
Plano esquemático en el interior
Schéma intérieur

SENCO®

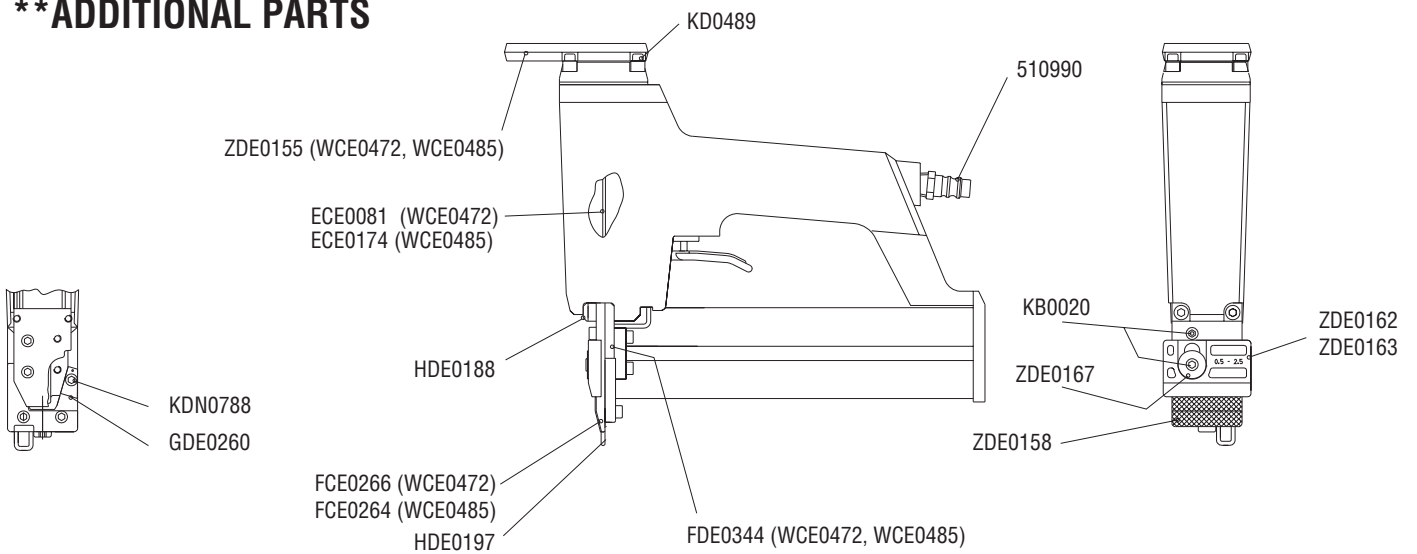
Tool #

WCE0472 SLP20XP GLN For bevel
WCE0485 SLP20XP GLNT For dry glazing





**ADDITIONAL PARTS



REPLACEMENT PARTS LIST • LISTA DE PARTES DE REPUESTO • ERSATSTEILE-LISTE • LISTE DE PIÈCES DE RECHANGE

PART NO.	DESCRIPTION	DESCRIPCIÓN	BESCHREIBUNG	DÉSIGNATION
510990	AIR CONNECTION	CONEXIÓN DE AIRE	LUFTANSCHLUSS	CONNEXION AIR
EG0040M	MAIN BODY	CARCASA	GEHÄUSE	CORPS
BA0119	VALVE	VÁLVULA	VENTIL	VALVE
AC0341	DEFLECTOR	DESVIADOR	ABWEISER	DÉFLECTEUR
BB0177	BUMPER	BUMPER	AUTO	PARE-CHOCS
BC0311	CYLINDER	CILINDRO	ZYLINDER	CYLINDRE
BC0218	SILENCER	SILENCIADOR	DÄMPFER	SILENCIEUX
BF0028	GASKET	ARANDELLA	DICHTUNG	JOINT
BF0149	CIRCLIP	CIRCLIP	SICHERUNGSRING	CIRCLIP
ECE0081	DRIVER PISTON ASSY (WCE0472)	ASAMBLE DE PISYON Y (WCE0472)	KOLBEN/TREIBER ASSY (WCE0472)	PISTON/COUTEAU (WCE0472)
ECE0174	DRIVER PISTON ASSY (WCE0485)	ASAMBLE DE PISYON Y (WCE0485)	KOLBEN/TREIBER ASSY (WCE0485)	PISTON/COUTEAU (WCE0485)
FCE0264	GUIDE (WCE0485)	GUÍA (WCE0485)	FÜHRUNG (WCE0485)	GUIDE (WCE0485)
FCE0266	GUIDE (WCE0472)	GUÍA (WCE0472)	FÜHRUNG (WCE0472)	GUIDE (WCE0472)
FDE0344	PLATE	PLATTE	PLATTE	PLAQUE
GA0479	RAIL ASSY	ASAMBLE DE CARRIL	SCHIENE-ZUSAMMENBAU	RAIL D'ASSEMBLÉE
GB0317	FEEDER SHOE	ALIMENTADOR	NAGELSCHIEBER	POUSSOIR
GB0329	SUPPORT	APOYO	UNTERSTÜTZUNG	SOUTIEN
GC0343	LATCH	UÑETA	VERSCHLUSS	DOIGT DE RETENUE
GC0537	LATCH	UÑETA	VERSCHLUSS	DOIGT DE RETENUE
GC0548	GUIDE	GUÍA	FÜHRUNG	GUIDE
GDE0260	PRESSURE PLATE	PLATO DE PRESION	DRUCK PLATTE	LA PRESSION PLATE
HCO168	LINK	ENLACE	LINK	LINK
HCO304	TRIGGER	GATILLO	AUSLÖSER	GÂCHETTE
HDE0188	BLOCK	BLOQUE	BLOCK	BLOC
HDE0197	SAFETY ELEMENT	SEGURO	SICHERHEITSVORRICHTUNG	PALPEUR DE SÉCURITÉ
HDE0210	SAFETY ELEMENT	SEGURO	SICHERHEITSVORRICHTUNG	PALPEUR DE SÉCURITÉ
HG0063	LABEL	ETIQUETA	AUFKLEBER	ÉTIQUETTE
KB0018	SCREW	TORNILLO	SCHRAUBE	VIS
KB0020	SCREW	TORNILLO	SCHRAUBE	VIS
KB0022	SCREW	TORNILLO	SCHRAUBE	VIS
KB0043	SCREW	TORNILLO	SCHRAUBE	VIS
KB2968	WASHER	ARANDELA	SCHEIBE	RONDELLE
KB4184	SPRING	ARANDELA	SCHEIBE	RONDELLE
KB4188	SPRING	ARANDELA	SCHEIBE	RONDELLE
KB4542	SPRING	RESORTE	FEDER	RESSOR
KB5285	SPRING	RESORTE	FEDER	RESSOR
KC0027	PIN	PASADOE	STIFT	LE GOUPIL
KC0062	RETAINER	JUNTA TÓRICA	SICHERUNGSRING	RETENUE
KC0069	PIN	PASADOR	SICHERUNGSRING	RETENUE
KDN0489	CYLINDER SCREW	TORNILLO CILÍNDRICO	LINDERSCHRAUBE	GOUPILLE
KDN0788	SCREW	TORNILLO	SCHRAUBE	VIS
LB0012	O RING	SELLO DE GOMAS	DICHTRING	JOINT
LB0018	SEAL	SEAL	DICHTUNG	JOINT
LB0030	O RING	SELLO DE GOMAS	DICHTRING	JOINT
LB0070	O RING	SELLO DE GOMAS	DICHTRING	JOINT
LB0778	SEAL	SEAL	DICHTUNG	JOINT
ZDE0155	STOP (WCE0472, WCE0485)	TOPE (WCE0472, WCE0485)	PUFFER (WCE0472, WCE0485)	ARRÊT (WCE0472, WCE0485)
ZDE0158	SPARE FELT COVER	RECAMBIO FIELTRO	SPARE FILZBEZUG	REVÊTEMENT EN FEUTRE
ZDE0162	DISTANCE PIECE 0.5-2.5	PIEZA DE DISTANCIA 0.5 - 2.5	DISTANZSTÜCK 0.5-2.5	PIÈCE DE DISTANCE 0.5 - 2.5
ZDE0163	DISTANCE PIECE 2.5-4.5	PIEZA DE DISTANCIA 2.5 - 4.5	DISTANZSTÜCK 2.5-4.5	PIÈCE DE DISTANCE 2.5 - 4.5
ZDE0167	BUSHING	CASQUILLO	HÜLSE	DOUILLE